



Comune di
Villa d'Adda



Il Bilancio di Previsione per il Cittadino 2008

Sindaco
Carissimi Serafino

PREMESSA

La riduzione ormai costante dei trasferimenti dallo Stato agli enti locali determina un ricorso sempre maggiore alle entrate provenienti direttamente o indirettamente dai cittadini. Questa necessità, naturale conseguenza dell'affermarsi del principio di autonomia finanziaria, ha inciso fortemente sui rapporti tra l'Amministrazione comunale e la collettività amministrata.

I cittadini chiedono sempre più a chi li amministra di utilizzare le risorse messe loro a disposizione nel migliore dei modi, garantendo servizi efficienti ed evitando inutili sprechi. Le amministrazioni, allo stesso tempo, consapevoli che saranno giudicate sulla base dei risultati conseguiti, avvertono l'esigenza di avere con essi una comunicazione chiara e diretta, volta a far conoscere le decisioni prese rispetto alle problematiche presenti.

Il Bilancio di previsione rappresenta lo strumento operativo nel quale sono riassunti e sintetizzati in termini finanziari gli obiettivi ed i programmi che la Giunta ed il Consiglio si propongono di porre in essere nell'esercizio. La sua lettura però non risulta agevole per i non addetti ai lavori.

Per tale ragione con questo opuscolo l'Amministrazione si propone di diffonderne i contenuti attraverso un modo semplice e comprensibile con lo scopo di mettere i cittadini nelle condizioni di acquisire tutti gli elementi di giudizio necessari per valutarne l'operato.

Pertanto esso è stato pensato non come una incomprensibile sintesi di dati finanziari ma come una breve pubblicazione che con grafici e tabelle sia in grado, in modo schematico e con un linguaggio facilmente accessibile a tutti, di fornire indicazioni sulle principali entrate dell'Ente, sulle spese necessarie per l'erogazione di servizi alla collettività e sulle opere pubbliche che si prevedono di realizzare.

Ci auguriamo che il lavoro, portato avanti di concerto con gli uffici finanziari dell'Ente, possa risultare di vostro gradimento e mettere in luce il rapporto di collaborazione che si intende avere con l'intera cittadinanza fornendo ad essa strumenti per renderla partecipe delle scelte pubbliche.

GLI ORGANI DELL'ENTE

IL SINDACO

Carissimi Serafino



LA GIUNTA COMUNALE

Burgio Fabrizio

Vicesindaco e Assessore alla Cultura



Carsaniga Adelvalda

Assessore ai Servizi Sociali e Volontariato



Nava Paolo

Assessore allo Sport e Tempo Libero



Turani Luca

Assessore all'Ambiente e al Territorio



Valsecchi Emanuele

Assessore alle Finanze e alle Politiche Giovanili



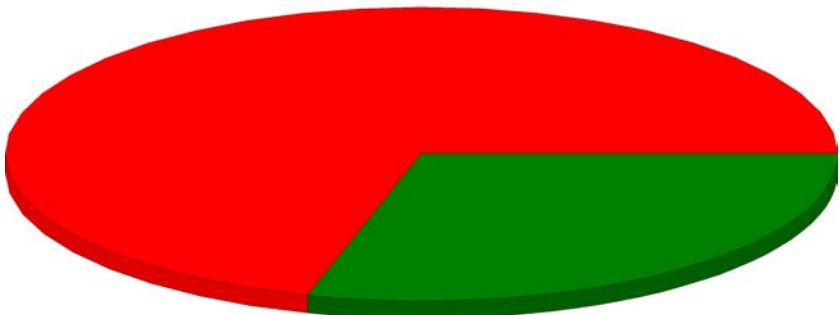
GLI ORGANI DELL'ENTE

IL PRESIDENTE DEL CONSIGLIO

Carissimi Serafino

COMPOSIZIONE DEL CONSIGLIO

Casari Alfredo	lista Insieme per Villa d'Adda
Valsecchi Emanuele	lista Insieme per Villa d'Adda
Burgio Fabrizio	lista Insieme per Villa d'Adda
Panzeri Roberta Maria	lista Insieme per Villa d'Adda
Carsaniga Adelvalda	lista Insieme per Villa d'Adda
Turani Luca	lista Insieme per Villa d'Adda
Turani Paolo	lista Insieme per Villa d'Adda
Betti Giampaolo	lista Insieme per Villa d'Adda
Nava Paolo	lista Insieme per Villa d'Adda
Turani Jessica	lista Insieme per Villa d'Adda
Paggi Roberto	lista Insieme per Villa d'Adda
Aldeni Marzio	Lega e Centrodestra
Cattaneo Marco	Lega e Centrodestra
Perico Fabio	Lega e Centrodestra
Mazzola Maria	Lega e Centrodestra
Biffi Massimiliano	Lega e Centrodestra



lista Insieme per Villa d'Adda 70,59 % Lega e Centrodestra 29,41 %

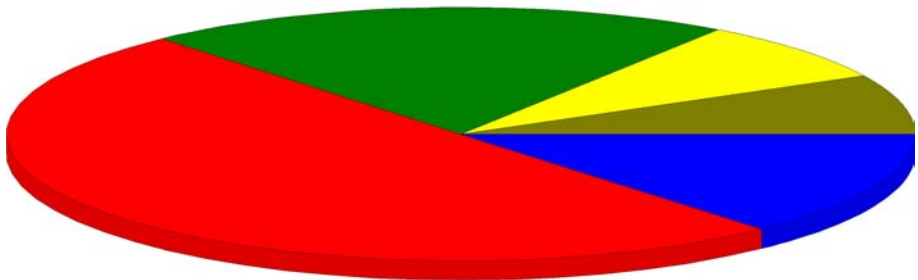
LA POPOLAZIONE

ANDAMENTO DEMOGRAFICO DELLA POPOLAZIONE

Nati nell'anno	
Deceduti nell'anno	
Saldo naturale nell'anno	
Immigrati nell'anno	
Emigrati nell'anno	
Saldo migratorio nell'anno	
Tasso natalità nell'anno	
Tasso mortalità nell'anno	

COMPOSIZIONE DELLA POPOLAZIONE PER ETÀ

Età prescolare 0-6 anni	
Età scolare 7-14 anni	
Età d'occupazione 15-29 anni	
Età adulta 30-65 anni	
Età senile >65 anni	



Età pre-scolare (0-6 anni) 7,63 %	Età scolare (7-14 anni) 7,79 %	Età d'occupazione (15-29 anni) 20,99 %
Età adulta (30-65 anni) 50,11 %	Età senile (>65 anni) 13,48 %	

GLI UFFICI DELL'ENTE

COME SONO ORGANIZZATI GLI UFFICI DEL COMUNE

NUMERO DIPENDENTI IN SERVIZIO 12

Anagrafe - Protocollo

Responsabile: Giulio Scacchetti

035 4389770 / demografici@comune.villadadda.bg.it

Polizia Locale

Responsabile: Giulio Scacchetti

035 4389740 / polizia.locale@comune.villadadda.bg.it

Biblioteca - Cultura

Responsabile: Alessandra Omboni

035 797448 / bibliotecavilladadda@virgilio.it

Segreteria

Responsabile: Alessandra Omboni

035 4389750 / segreteria@comune.villadadda.it

Ragioneria - Tributi

Responsabile: Elena Pirola

035 4389760 / ragioneria@comune.villadadda.bg.it

Tecnico

Responsabile: Rosamaria Guardascione

035 4389730 / ufficio.tecnico@comune.villadadda.bg.it

Servizi Sociali

Responsabile: Raffaella Stucchi

035 4389780 / servizisociali@comune.villadadda.bg.it

IL BILANCIO 2008

I principali macroaggregati

Il bilancio di previsione del Comune risulta in pareggio: il volume delle previsioni di entrata è uguale, infatti, alle corrispondenti previsioni di spesa. In particolare la manovra complessiva di bilancio per l'anno 2008 è pari a euro 4.505.082,00.

Questo valore complessivo fornisce solo un'informazione sintetica sull'attività che il comune intende sviluppare nell'esercizio, senza indicare quale sia la destinazione finale delle risorse disponibili. Impiegare mezzi finanziari nell'acquisto di beni di consumo è infatti cosa ben diversa dall'utilizzarli per acquisire beni di uso durevole (beni strumentali) o finanziare la costruzione di opere pubbliche.

La suddivisione del bilancio di competenza nelle quattro componenti permette invece di distinguere quante e quali risorse siano destinate rispettivamente:

- al funzionamento dell'ente (bilancio di parte corrente);
- all'attivazione di interventi in c/capitale (bilancio investimenti);
- ad operazioni prive di contenuto economico (movimenti di fondi);
- ad operazioni da cui derivano situazioni di debito/credito estranee alla gestione dell'ente (servizi per conto terzi).

BILANCIO	ENTRATE	SPESE
CORRENTE	€	€
INVESTIMENTI	€	€
MOVIMENTI DI FONDI	€	€
SERVIZI C/TERZI	€	€

NEL PRESENTE OPUSCOLO ANALizzeremo

BILANCIO CORRENTE

In tale parte sono riportate le spese e le entrate necessarie per il funzionamento giornaliero dell'Ente, quali:

- Personale;
- Acquisto di beni;
- Prestazioni di servizio (utenze telefoniche, acqua, gas, luce, ecc.);
- Trasferimenti (contributi volti a promuovere attività di competenza);
- Quota capitale ed interessi di mutui in ammortamento.

BILANCIO INVESTIMENTI

In tale parte sono riportate le spese che l'Ente sostiene per la realizzazione di opere pubbliche, in particolare:

- Opere di viabilità;
- Realizzazione e manutenzione immobili, strutture sportive e sociali;
- Opere di ampliamento e sistemazione rete idrica e fognante;
- Acquisto automezzi di servizio;
- Acquisto beni durevoli per uffici e scuole.

IL BILANCIO CORRENTE 2008

le entrate

PER POTER FORNIRE SERVIZI ALLA COLLETTIVITÀ
IL COMUNE PREVEDE DI ACQUISIRE RISORSE DA:

CITTADINI



STATO



REGIONE



**PROVINCIA
ED ALTRI**



€

€

€

€



**SERVIZI
COMUNALI**

In particolare l'importo di Euro 1.499.550,00 deriva da:

ENTRATE TRIBUTARIE

€

ENTRATE EXTRATRIBUTARIE

€

Contributo pro capite cittadino

€

Contributo pro capite Stato ed altri

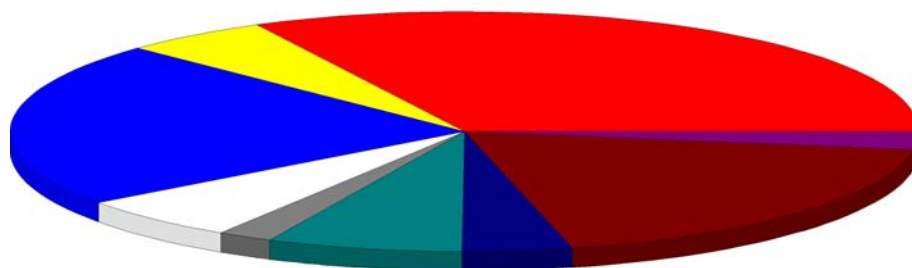
€

IL BILANCIO CORRENTE 2008

le spese

COME SARANNO SPESE LE ENTRATE CORRENTI RACCOLTE?

AMMINISTRAZIONE GENERALE - Organi istituzionali, Ufficio tecnico, Servizio Anagrafe e Stato civile.	€
GIUSTIZIA - Uffici giudiziari.	€
SICUREZZA PUBBLICA - Polizia locale, Polizia Amministrativa.	€
ISTRUZIONE - Scuola materna, Scuola elementare, Istruzione secondaria, Assistenza scolastica.	€
CULTURA - Biblioteche ed attività culturali.	€
SPORT E TEMPO LIBERO - Stadio comunale e manifestazioni sportive e ricreative.	€
TURISMO - Servizi turistici, Manifestazioni turistiche.	€
VIABILITÀ E ILLUMINAZIONE PUBBLICA	€
AMBIENTE E TERRITORIO - Urbanistica, E.R.P., Protezione civile, Acquedotto, Fognature e depurazione, Parchi e giardini.	€
SETTORE SOCIALE - Asili nido, Strutture residenziali per anziani, Assistenza e beneficenza.	€
SVILUPPO ECONOMICO - Mercati, Mattatoio, Servizi relativi al commercio.	€
SERVIZI PRODUTTIVI - Distribuzione gas ed altri.	€
QUOTE CAPITALE MUTUI IN AMMORTAMENTO	€
TOTALE	€



Amministrazione 32,57 %	Giustizia 0,00 %	Sicurezza 5,22 %	Istruzione 22,31 %	Cultura 5,89 %
Sport 1,95 %	Turismo 0,00 %	Viabilità 6,97 %	Ambiente 3,90 %	Sociale 18,76 %
Sviluppo 0,04 %	Servizi 0,00 %	Quote mutui 2,40 %		

IL BILANCIO CORRENTE 2008

le spese

PER PAGARE COSA?

PERSONALE	€
ACQUISTO DI BENI	€
PRESTAZIONI DI SERVIZI	€
FITTI ED UTILIZZO BENI DI TERZI	€
TRASFERIMENTI (CONTRIBUTI)	€
RIMBORSO INTERESSI PASSIVI SU MUTUI	€
IMPOSTE E TASSE	€
ONERI STRAORDINARI DI GESTIONE	€
AMMORTAMENTI	€
FONDO DI RISERVA E FONDO SVALUTAZIONE CREDITI	€
RIMBORSO QUOTA CAPITALE MUTUI	€
TOTALE	€



Personale 26,36 %	Acquisto 2,89 %	Prestazioni 45,36 %	Fitti 0,00 %
Trasferimenti 16,08 %	Rimborso interessi 3,25 %	Imposte 2,90 %	Oneri 0,37 %
Ammortamenti 0,00 %	Fondo 0,41 %	Rimborso mutui 2,40 %	

SPESA CORRENTE PREVISTA PRO CAPITE ANNO 2008

€

SPESA CORRENTE PRO CAPITE ANNO 2007

€

SPESA CORRENTE PRO CAPITE ANNO 2006

€

IL BILANCIO INVESTIMENTI 2008

le entrate

PER POTER REALIZZARE OPERE PUBBLICHE IL COMUNE UTILizzerà:

**ALIENAZIONI
DI BENI**



**CONTRIBUTI
DELLO STATO**



**CONTRIBUTI
DELLA REGIONE**



**MUTUI
E PRESTITI**



**ALTRE
ENTRATE**



€ € € € €



INVESTIMENTI

**LAVORI
PUBBLICI**



**BENI
MOBILI**



**ALTRI
INVESTIMENTI**



€ € €

SPESA PRO CAPITE INVESTIMENTI ANNO 2008

€

SPESA PRO CAPITE INVESTIMENTI ANNO 2007

€

SPESA PRO CAPITE INVESTIMENTI ANNO 2006

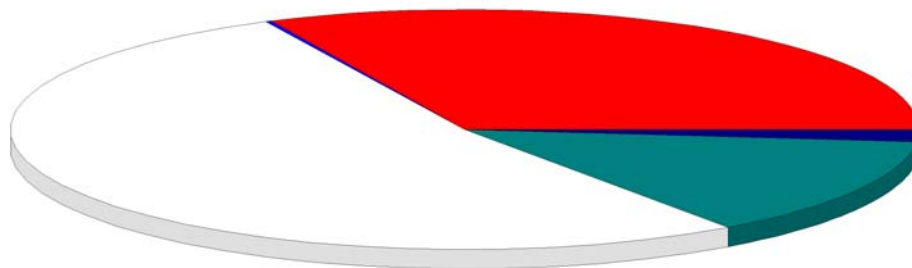
€

IL BILANCIO INVESTIMENTI 2008

le spese

IN QUALI SETTORI SARANNO REALIZZATI GLI INVESTIMENTI?

AMMINISTRAZIONE GENERALE - Organi istituzionali, Ufficio tecnico, Servizio Anagrafe e Stato civile.	€
GIUSTIZIA - Uffici giudiziari.	€
SICUREZZA PUBBLICA - Polizia locale, Polizia Amministrativa.	€
ISTRUZIONE - Scuola materna, Scuola elementare, Istruzione secondaria, Assistenza scolastica.	€
CULTURA - Biblioteche ed attività culturali.	€
SPORT E TEMPO LIBERO - Stadio comunale e manifestazioni sportive e ricreative.	€
TURISMO - Servizi turistici, Manifestazioni turistiche.	€
VIABILITÀ E ILLUMINAZIONE PUBBLICA	€
AMBIENTE E TERRITORIO - Urbanistica, E.R.P, Protezione civile, Acquedotto, Fognature, Depurazione, Parchi e giardini.	€
SETTORE SOCIALE - Asili nido, Strutture residenziali per anziani, Assistenza e beneficenza.	€
SVILUPPO ECONOMICO - Mercati, Mattatoio, Servizi relativi al commercio.	€
SERVIZI PRODUTTIVI - Distribuzione gas ed altri.	€
TOTALE	€



Amministrazione 32,01 %	Giustizia 0,00 %	Sicurezza 0,00 %	Istruzione 0,21 %	Cultura 52,63 %
Sport 0,00 %	Turismo 0,00 %	Viabilità 13,53 %	Ambiente 1,62 %	Sociale 0,00 %
Sviluppo 0,00 %	Servizi 0,00 %			

IL BILANCIO INVESTIMENTI 2008

le spese

I PRINCIPALI INVESTIMENTI PREVISTI:

	€
Superamento strettoia via Alzata - (collegamento via Cadernoldo via Biffi) - I^ l	160.000,00
Recupero e riuso della Torre del Borgo	700.000,00